

Mobilitätssteckbrief

für Jena

Stichprobenumfang

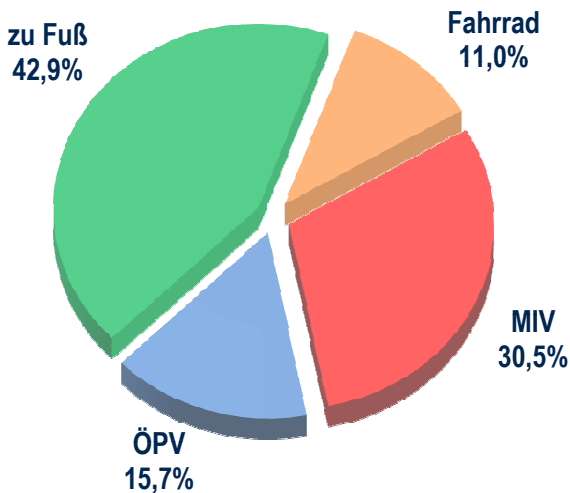
1079 befragte Personen
549 befragte Haushalte (gewichtet)

Mobilität der Personen

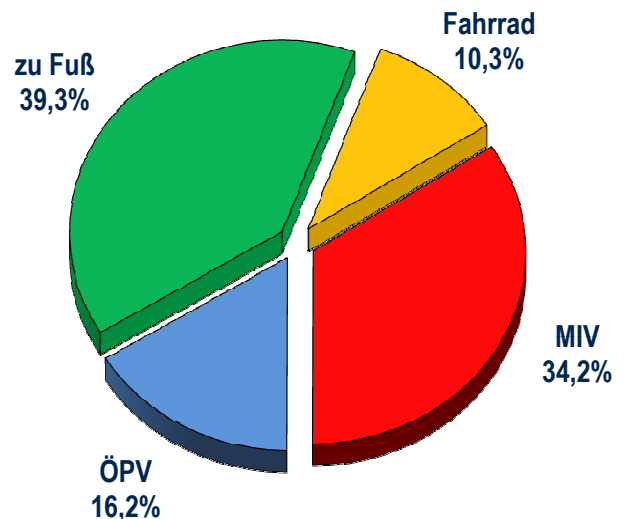
92,0 % Anteil der Personen am Wohnort
davon 89,2 % Anteil mobiler Personen
3,21 Wege/Person,d
3,60 Wege/mobiler Person,d
19,6 min/Weg (Gesamtverkehr)
5,5 km/Weg (Gesamtverkehr)

Verkehrsmittelwahl

Binnenverkehr der Wohnbevölkerung
(Wege innerhalb des Stadtgebietes)

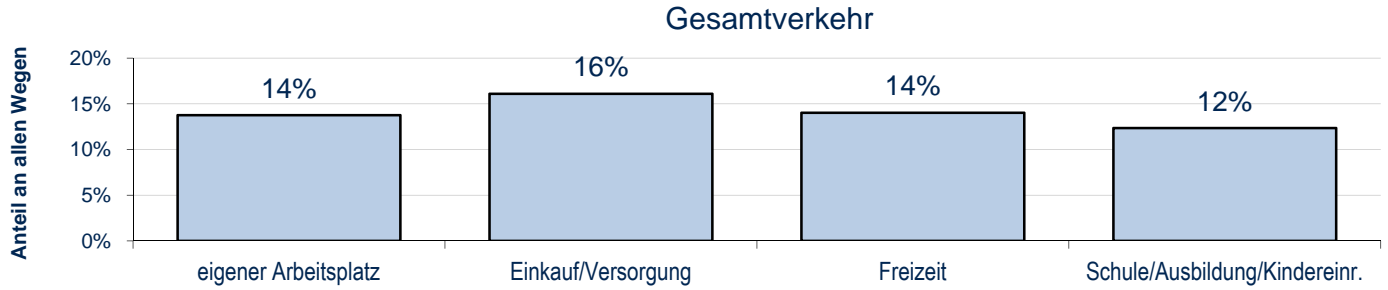


Gesamtverkehr der Wohnbevölkerung
(alle Wege)



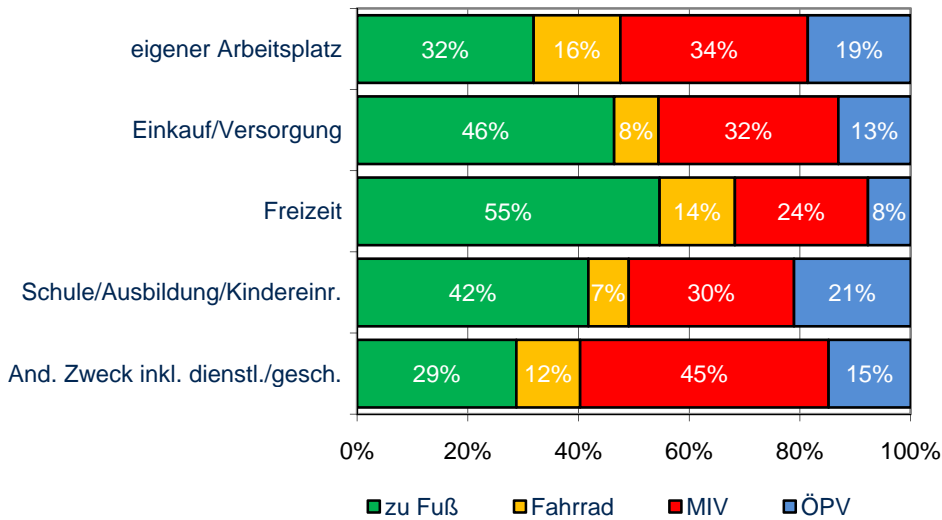
Mobilitätssteckbrief für Jena

wichtige Verkehrszwecke

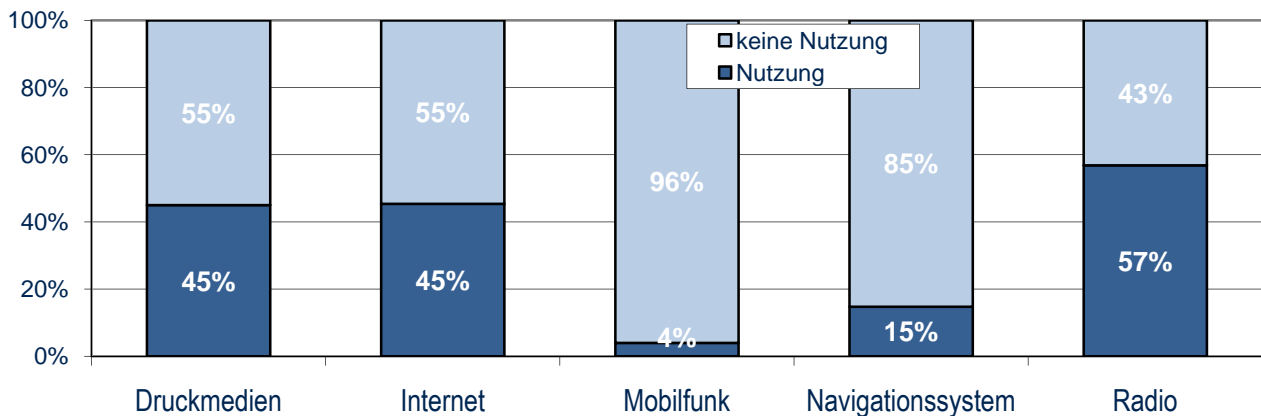


Verkehrsmittelwahl nach Verkehrszweck

Binnenverkehr der Wohnbevölkerung
(Wege innerhalb des Stadtgebietes)



Medien zur Einholung von Verkehrsinformationen

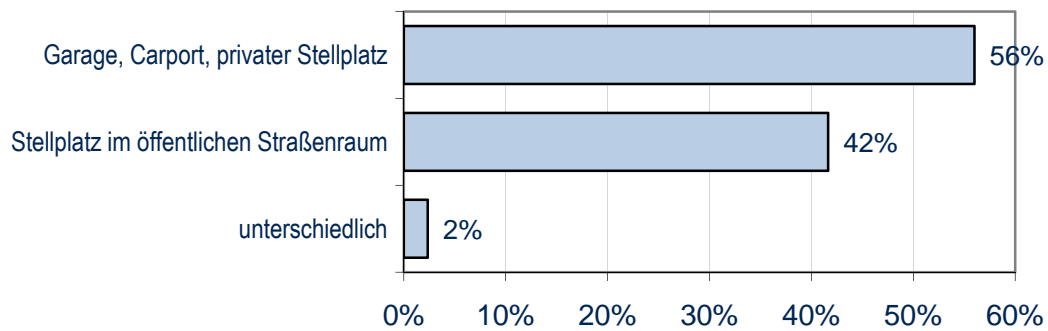


Mobilitätssteckbrief für Jena

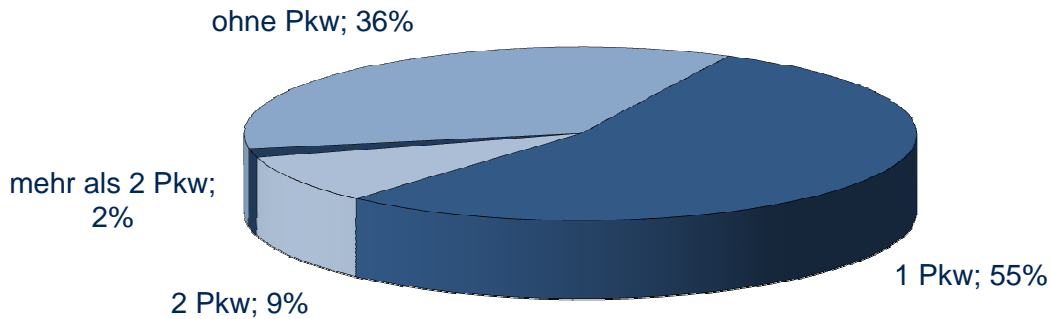
Fahrzeugausstattung und-nutzung

396 Pkw/1.000 Einwohner
 691 Fahrräder/1.000 Einwohner
 1,2 Personen/Pkw-Fahrt (Besetzungsgrad)

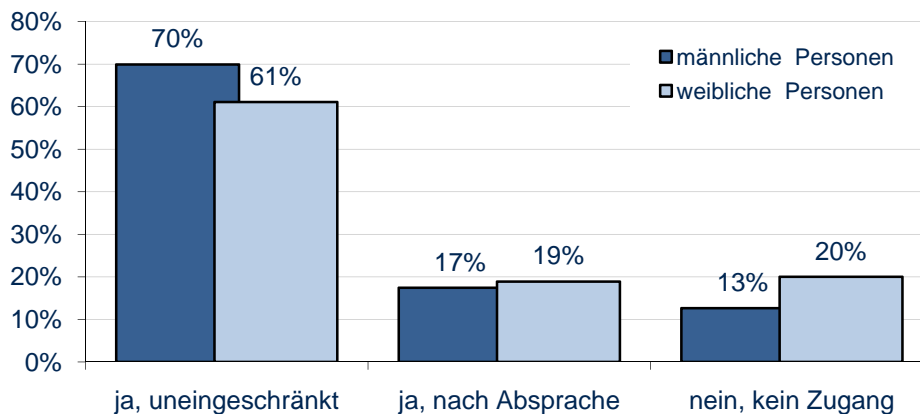
übliche Pkw-Stellplatznutzung an der Wohnung



Motorisierung der Haushalte



Verfügbarkeit eines Haushalts-Kfz am Stichtag



[Summe kann rundungsbedingt von 100% abweichen]